

NÁVOD K OBSLUZE

estetický přístroj na formování postavy
model BR-1220L

CELLUFORM LITE



OBSAH:

ÚČEL POUŽITÍ	3
UPOZORNĚNÍ	3
KONTRAINDIKACE	4
ZAKÁZANÉ PARTIE OŠETŘENÍ	4
PŘEDSTAVENÍ TECHNOLOGIÍ PŘÍSTROJE	5
HLAVNÍ VÝHODY	6
CO MŮŽETE OČEKÁVAT	6
TECHNICKÉ PARAMETRY	6
POPIS PŘÍSTROJE	7
POPIS OVLÁDACÍHO PANELU	8
OVLÁDÁNÍ PŘÍSTROJE	9
ZPŮSOB OŠETŘENÍ PARTIÍ	10
ZAKÁZANÉ OBLASTI OŠETŘENÍ	11
POVOLENÉ PARTIE OŠETŘENÍ	12
ČAS OŠETŘENÍ	12
NABÍJENÍ BATERIE	12
ČIŠTĚNÍ A ÚDRŽBA	13
NEJČASTĚJŠÍ OTÁZKY A ODPOVĚDI	13
LIKVIDACE POUŽITÉHO ELEKTROZAŘÍZENÍ	15
CERTIFIKACE	15
DOVOZCE	15
ES PROHLÁŠENÍ O SHODĚ	16

Vážený zákazníku, děkujeme vám za projevenou důvěru při koupi našeho produktu. Před prvním použitím prosím pečlivě přečtěte všechny podrobné informace uvedené v návodu k použití. Zvýšenou pozornost věnujte zejména bezpečnostním upozorněním. Přístroj používejte přesně podle uvedených pokynů. Všechny tyto kroky přispějí k maximálnímu využití všech funkcí přístroje. V tomto návodu se vám pokusíme co nejlépe přiblížit používané technologie a způsob, jak přístroj co nejlépe používat.

Pokud během prostudování návodu narazíte na jakékoliv nejasnosti, neváhejte nás kontaktovat na emailové adrese: mh@santadria.cz

Návod k použití si pečlivě uschovejte pro případné pozdější nahlédnutí.

ÚČEL POUŽITÍ

Přístroj disponuje technologiemi, které mají dle vědeckých poznatků pozitivní vliv na redukci přebytečných tukových vrstev a na celkové formování postavy. Všechny použité technologie jsou neinvazivní a bezbolestné. Přístroj slouží výhradně pro estetické účely. V žádném případě neslouží přístroj pro léčbu jakýchkoliv kožních defektů. Nejedná se o zdravotnický prostředek.

UPOZORNĚNÍ

- před prvním použitím pečlivě prostudujte tento návod k použití
- přístroj nepoužívejte v prostředí, kde se nachází přítomnost kouře, prachu, nečistot nebo tam, kde by mohlo dojít ke kontaktu s vodou
- je zakázáno používat přístroj v koupelně
- dodržujte přesně délku a způsob ošetření
- přístroj nekombinujte používáním obdobného přístroje jiného výrobce
- pokud se budete během používání cítit jakkoliv nestandardně, přístroj vypněte a jeho použití zkonzultujte se svým lékařem
- pokud zařízení delší dobu nepoužíváte, nenechávejte ho připojený napájecímu kabelu
- napájecí kabel neohýbejte; na přístroj nepokládejte ostré, těžké nebo vlhké předměty
- během používání přístroje se vyhněte kontaktu s předměty, jako jsou svíčky, cigarety, lihoviny
- pokud bude mít přístroj jakékoliv technické problémy, obraťte se na prodejce nebo dovozce
- přístroj se nepokoušejte sami rozebírat ani opravovat – mohli byste se zranit a došlo by ke ztrátě záruky
- pokud nastane některá z těchto situací, přístroj nikdy nepoužívejte:
 - napájecí kabel je poškozen
 - do přístroje vnikla voda
 - na přístroj spadl těžký předmět nebo spadl z velké výšky na zem
- přístroj nepoužívejte v těsné blízkosti jiného elektrického zařízení
- dbejte na to, aby přístroj a všechny jeho součásti byly vždy suché
- plochou aplikační hlavici po každém použití vyčistěte pomocí jemně navlhčené hadříčky v lihovém roztoku a další hadříčkou vysušte kompletně do sucha



KONTRAINDIKACE

Přístroj **nesmí** v žádném případě používat osoby, které trpí některým z těchto stavů:

- Rakovina, epilepsie, cukrovka, virové onemocnění
- Při stavu vysokých horeček
- Vážné onemocnění ledvin nebo jater
- Vysoký cholesterol
- Kožní onemocnění
- Únavový syndrom
- Srdeční onemocnění, kardiostimulátor, hypertenze
- Kovové implantáty v těle
- Cévní poruchy nebo arteoskleróza
- Těhotenství
- Menstruace
- Osoby užívající léky proti srážlivosti krve
- Pacienti, kteří podstoupili operativní zákrok s transplantací
- Osoby, které vyžadují trvalý dohled, smí přístroj používat pouze po předchozí konzultaci s lékařem



ZAKÁZANÉ PARTIE OŠETŘENÍ

- Hlava
- Krk (přední i zadní strana)
- Oblast, kde je srdce
- Podpaží
- Loket
- Zápěstí
- Kolena
- Kotník
- Dlaně
- Chodidla
- Zákolenní oblast
- Páteř



PŘEDSTAVENÍ TECHNOLOGIÍ PŘÍSTROJE

BeautyRelax Celluform Lite byl navržen na základě reálných výsledků a zkušeností z profesionálních estetických studií. Ultrazvuková kavitace, radiofrekvence a červené světlo patří mezi nejpoužívanější technologie pro formování postavy. **BeautyRelax Celluform Lite** vám krok po kroku pomůže dosáhnout vytoužených výsledků. V domácích podmínkách se můžete přímo zaměřit na problematické partie. Přístroj splňuje nejpřísnější evropské normy. Používání je naprosto bezpečné, bezbolestné a neinvazivní.

1. Ultrazvuková kavitace

Aplikační hlavice generuje vysokofrekvenční ultrazvukové vlny, které pronikají do podkoží s frekvencí 300 000 kmitů za sekundu. Tkáně následně absorbují takto generovanou energii. Dochází k narušení integrity tukové buňky a uvolňuje se tuk. Uvolněný tuk se štěpí na glycerol a volné mastné kyseliny. Glycerol slouží jako zdroj energie, zatímco mastné kyseliny jsou přeneseny do jater, kde jsou zpracovány jako běžné mastné kyseliny z potravy a vyloučeny z těla ven přirozenou cestou. Odstraněný tuk se zpět do tkáně nevrací. Ultrazvuková kavitace je bezbolestná, neinvazivní, šetrná, účinná a hlavně trvalá metoda pro redukci tuku na nejvíce problematických partiích.

2. Radiofrekvence

Aplikátor po přiložení na ošetřovanou oblast uvolňuje energii se zcela specifickým výkonem a frekvencí. Radiofrekvenční vlny jsou optimalizovány k tomu, aby způsobily tepelný gradient, který významně ovlivňuje procesy ve vrstvě dermis. Dodaná energie aktivuje remodelaci kolagenových vláken a elastinu. Maximální možné zacílení energie i v lokalitách s výraznější tukovou vrstvou a následná excitace metabolických procesů má významný vliv na velmi efektivní vyhlazení povislých a deformovaných kontur.

3. Červené světlo 625nm

Terapie světlem patří mezi nejstarší metody, které napomáhají v boji proti rozličným kožním defektům. Fotonová terapie využívá přirozené světelné vlny, které generují LED diody. Vlny ve specifických délkách jsou předávány do kůže. Světlo proniká do těla jako proud energie (ve formě fotonů), která je vstřebávána jednotlivými složkami kůže. Různé vlnové délky světla mají za následek specifické účinky při péči o pleť. Světlo dokáže vstoupit do nitra buňky a to neinvazivně a bezbolestně. Světlo aktivuje v buňkách fotoreceptory. Fotonová terapie nezpůsobuje žádné vedlejší účinky či poškození organismu.

Hlavní účinky červeného světla o vlnové délce 625nm

- podporuje přirozenou tvorbu kolagenu
- zvýšení účinnosti vstřebávání účinných látek kosmetických přípravků
- zlepšení cirkulace krve v podkožní tkáni
- brání v tvorbě pigmentu

HLAVNÍ VÝHODY

- 3 inovativní technologie pracující ve 4 různých módech.
- Lepší dosažitelné výsledky ve srovnání s přístroji obdobného charakteru.
- Nadčasový ergonomický design usnadní ošetření všech problematických partií těla.
- Zcela neinvazivní charakter ošetření.
- Nezpůsobuje žádné nepříjemné pocity.
- Bezbolestné a naprosto bezpečné používání.
- Časová nenáročnost.
- Bez jakýchkoliv vedlejších účinků.

CO MŮŽETE OČEKÁVAT

- Co můžete očekávat
- Dosažitelné a viditelné výsledky i v případech, kdy tuk prorůstá svalovou hmotou (zejména u mužů nebo sportovně založených žen).
- Eliminace tuku z problematických partií ženského i mužského těla.
- Formování význačných kontur na rukou, nohách i na těle.
- Zpevňování a vypínání pokožky.

TECHNICKÉ PARAMETRY

- Frekvence ultrazvuku: 300 000 kmitů/sekundu.
- Červené světlo o vlnové délce 625nm.
- Časovač.
- Provozní proud: 0,4A.
- Nabíjecí napětí: 10,5V.
- Výkon: 4,2W.
- Kapacita baterie: 800mAh.
- Délka nabíjení: 3 hodiny.
- Provoz na jedno nabití: 2 hodiny.
- Rozměry: 11,4x10x9cm.
- Hmotnost: 259g.



formování
význačných
kontur těla




bez
skalpelu

beautyrelax cellulform lite

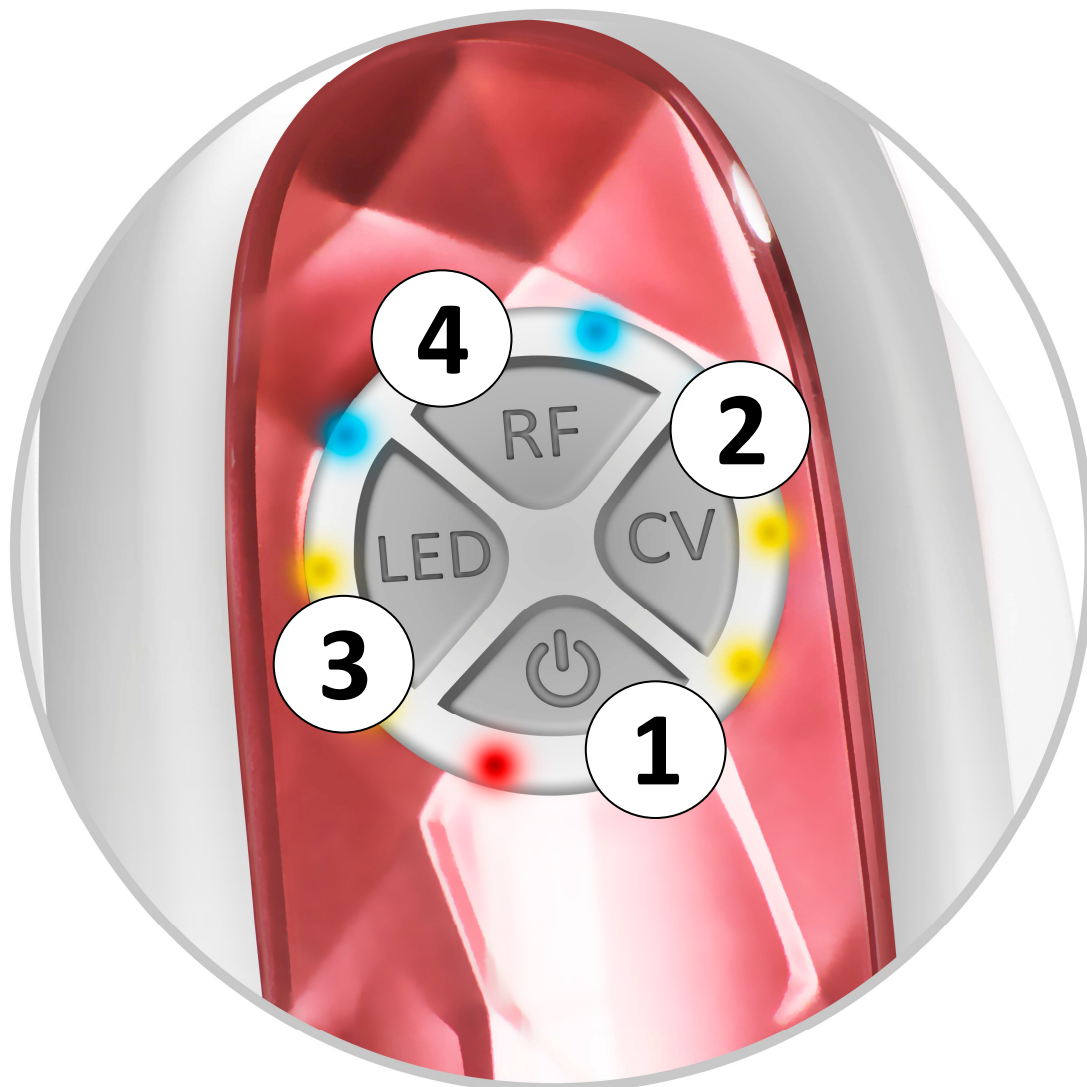
POPIS PŘÍSTROJE



1. tlačítko **ON/OFF**
 2. tlačítko **CV** (kavitace)
 3. tlačítko **LED** (červené světlo)
 4. tlačítko **RF** (radiofrekvence)
-
1. hlavice ultrazvuku
 2. hlavice radiofrekvence
 3. diody červeného světla
 4. vstup pro napájecí kabel
 5. část pro uchycení přístroje



POPIS OVLÁDACÍHO PANELU



- 6. tlačítko **ON/OFF**
- 7. tlačítko **CV** (kavitace)
- 8. tlačítko **LED** (červené světlo)
- 9. tlačítko **RF** (radiofrekvence)

OVLÁDÁNÍ PŘÍSTROJE

1. Před každým použitím je třeba důkladně očistit pokožku. Ideální je načasovat si ošetření po celkové koupeli těla.
2. Na ošetřovanou partii naneste jemnou vrstvu čirého aplikačního gelu (není součástí balení). Aplikační gel, tzv. SONOGEL, zakoupíte v jakémkoliv prodejně zdravotnických potřeb (možno zakoupit i v lékárně). Gel je pro použití přístroje velice důležitý. Vytváří nezbytnou pojivou vrstvu mezi aplikační hlavicí a pokožkou. Je vyroben na vodní bázi. Nemůže uškodit aplikační hlavicí. Užití aplikačního gelu je nezbytné. Přístroj v režimu ultrazvukové kavitace není možno bez přítomnosti gelu na pokožce používat.
3. Stiskněte 1x tlačítko ON/OFF. Přístroj se zapne do pohotovostního režimu. Krátce problikne světelná signalizace u všech tlačítek. U tlačítka ON/OFF svítí červená signalizace.
4. Nyní si můžete zvolit některou ze 3 funkcí – červené světlo, radiofrekvence, ultrazvuková kavitace.
5. Pro aktivaci červeného světla stiskněte tlačítko LED. Zapnutí potvrdí žlutá signalizace. Červené světlo svítí kontinuálně. Dalším stiskem tlačítka LED se aktivuje přerušovaný režim červeného světla. Dalším stiskem tlačítka LED se funkce červeného světla vypne.
6. Pro aktivaci radiofrekvence stiskněte tlačítko RF. Zapnutí funkce radiofrekvence potvrdí modrá signalizace. Dalším stiskem tlačítka RF si můžete nastavit 4 různé úrovně intenzity radiofrekvence. Úroveň (1-2-3-4) při stisknutí tlačítka RF signalizují 4 modré diody. Modrá dioda úplně vlevo – nejnižší úroveň 1, dalším stiskem tlačítka RF úroveň 2, atd.. (1-2-3-4). Pátým stiskem tlačítka RF funkci radiofrekvence vypnete.
7. Pro aktivaci ultrazvukové kavitace stiskněte tlačítko CV. Zapnutí funkce ultrazvukové kavitace potvrdí zelená signalizace.
8. Jednotlivé funkce tak můžete libovolně vzájemně kombinovat přesně podle vašich potřeb.
9. Pro vypnutí přístroje stiskněte tlačítko ON/OFF.




Tip: Ošetřená partie těla by měla být v ideálním případě bez chloupků. Zlepší to pohyb aplikační hlavičky po pokožce. Ultrazvukové vlny a radiofrekvence budou lépe pronikat do podkožní tkáně.

Poznámka: Každá technologie má individuální specifické vlastnosti. Při ošetření pleti je možná jejich vzájemná kombinace. Tím dosáhnete přesně těch účinků, které od používání přístroje Celluform Lite očekáváte.

Upozornění: Funkce radiofrekvence může pokožku mírně zahřívát v závislosti na stupni, který máte nastavený. Vždy začínajte na nejnižší hodnotě a postupně přidávejte. Pokud je ošetřovaná partie těla příliš horká, používání přístroje přerušete.

ZPŮSOB OŠETŘENÍ PARTIÍ

předloktí



paže

bříško




stehna



lýtka



příklad optimálního držení přístroje při ošetření



zadeček

Tip: Přístrojem se pohybujte po pleti pomalými krouživými pohyby v opakovaných intervalech. S aplikační hlavicí nezůstávejte na jednom místě. Snažte se vždy ošetřit co největší plochu dané partie.

ZAKÁZANÉ OBLASTI OŠETŘENÍ

Při ošetření přístrojem Celluform Lite se vyhněte těmto oblastem lymfatických uzlin. Pohyb přístroje v těchto oblastech je přísně zakázáno. Oblasti jsou zobrazeny velkými zelenými skvrnami na obrázku:



POVOLENÉ PARTIE OŠETŘENÍ

- Předloktí
- Paže
- Bříško
- Stehna
- Zadeček
- Lýtka

Poznámka: párová oblast těla je brána jako jedna partie

ČAS OŠETŘENÍ

Čas ošetření by neměl přesáhnout **15 minut**. V případě párové části těl rozdělit tento čas na polovinu. Tzn. 7,5 minuty jedno stehno a 7,5 minut druhé stehno.

Ošetřit lze najednou maximálně dvě partie ve frekvenci maximálně jedenkrát do týdne. Stejnou partii je možné ošetřit nejdříve za 7 dní.

Příklad rozvrhu ošetření těla

Pondělí	Úterý	Středa	Čtvrtek	Pátek	Sobota	Neděle
paže + lýtka	volno	volno	stehna + lýtka	volno	volno	volno

Proč volné dny?

Po ošetření přístrojem Celluform Lite je nezbytně nutné dát tělo nějaký čas, než proběhne cyklus nastartovaného procesu v těle. Uvolněný tuk se štěpí na glycerol a volné mastné kyseliny. Glycerol slouží jako zdroj energie, zatímco mastné kyseliny jsou přeneseny do jater, kde jsou zpracovány jako běžné mastné kyseliny z potravy a vyloučeny z těla ven přirozenou cestou. Po ukončení tohoto procesu je možné bezpečně přístrojové ošetření opakovat.

NABÍJENÍ BATERIE

Přístroj má v sobě zabudovanou nabíjecí baterii. Jakmile je baterie vybita, přístroj se automaticky vypne.

Postup nabíjení:

1. Pro nabíjení používejte výhradně adaptér, který je součástí balení.
2. Průběh nabíjení signalizuje blikající červená signalizace u tlačítka ON/OFF.
3. Jakmile je průběh nabíjení ukončen, červená signalizace přestane blikat.
4. Nabíjení trvá přibližně 3 hodiny. Na jedno nabití přístroj vydrží fungovat přibližně 2 hodiny.



ČIŠTĚNÍ A ÚDRŽBA

Vždy dbejte na to, aby po dokončení ošetření byla aplikační hlavice očištěna. Nepoužívejte žádné agresivní čisticí prostředky. Doporučujeme použít speciální desinfekční spreje, které se běžně používají např. ve zdravotnictví nebo kosmetických salónech pro očištění nástrojů. Tímto přípravkem čistěte výhradně obě aplikační hlavice. Vlhkost nesmí NIKDY proniknout do přístroje.

NEJČASTĚJŠÍ OTÁZKY A ODPOVĚDI

Jak by mělo ošetření správně probíhat v domácím prostředí?

Před zahájením ošetření si velice pečlivě prostudujte veškeré podrobnosti uvedené v tomto návodu k obsluze. Zvýšenou pozornost věnujte zejména kontraindikacím. Pokud si nejste jisti, konzultujte použití se svým praktickým lékařem. Prostudujte si také seznam partií, které jsou pro ošetření ultrazvukovou kavitací přesně vymezeny. Během ošetření zaujměte polohu vleže nebo vsedě. Vytvořte si dostatečné pohodlí. Oblečte si něco lehčího, pohodlného.

Jaké opatření je před a po ošetření nutno dodržovat?

Minimálně 4 hodiny před ošetřením nejezte těžká nebo mastná jídla. Doporučujeme lehká jídla (např. zeleninový salát, jogurt). Den před ošetřením, v den ošetření a několik dní po ošetření zvyšte váš pitný režim na 2 až 2,5 litru čisté vody denně. Vyhýbejte se perlivým a slazeným vodám. Týden po ošetření ultrazvukem byste se měli vyvarovat konzumaci alkoholu, kofeinu, nikotinu, těžkých a mastných jídel. Všechny tyto faktory zatěžují vaše játra, která jsou již tak zatížena filtrováním uvolněných tuků z vašeho těla. Další jejich zatížení by mohlo vést k nevolnosti. Po ošetření doporučujeme zvýšit pohybovou aktivitu. Zvýší se krevní oběh a celková látková výměna, která podpoří vyplavení uvolněných tuků ven z těla.

Bolí ošetření přístrojem Celluform Lite?

Ošetření je zcela bezbolestné a při dodržení veškerých pokynů v návodu i bezpečné.

Jak poznám, že ultrazvuk i radiofrekvence opravdu funguje?

Během ošetření uslyšíte pouze vysoké slabé pískání, které vydává ultrazvuk. Citliví jedinci můžou cítit jemné mravenčení. Pro ověření funkčnosti ultrazvukových vln naneste drobné množství kapek vody na aplikační hlavici. Ultrazvukové vlny molekuly vody rozkmitají. Pro ověření funkčnosti radiofrekvence naneste malý plátek másla. Jeho povrch se výrazně rozpožehne.



Jakých výsledků je možné dosáhnout?

Výsledek je výrazně ovlivněn několika faktory. Uvolněný tuk musí tělo zpracovat. To, jak rychle jej zpracuje, závisí především na rychlosti metabolismu, typu vašeho tuku, stavu lymfatického systému nebo životosprávy. Za optimálních podmínek se může jednat až o několikacentimetrový úbytek po opakovaném ošetření při dodržení výše uvedené životosprávy.

Je používání přístroje Celluform Lite bezpečné?

Pokud se přístroj používá na správných partiích a uživatelé neodpovídají některým z uvedených kontraindikací, je ultrazvuková kavitace naprosto bezpečná. Uvolněný tuk je organizmus schopen postupně zpracovat. Výkon je speciálně nastaven tak, aby nedošlo k poškození ostatních buněk a cév.

Jaké zásady je nezbytné dodržovat, aby se požadovaný hubnoucí účinek dostavil?

Jak již bylo uvedeno v předchozím textu, je nezbytné upravit životosprávu a zvýšit příjem tekutin. Ošetření ultrazvukovou kavitací můžete bez obav podstoupit již po 7 až 10 dnech. Nedoporučujeme ošetření více než dvou partií najednou. Pokud ošetřujete partie, které jsou blíže u sebe, efekt kavitace se násobí. V opačném případě (vzdálenějších partií) se efekt rozdělí.

Proč je výrazný cenový rozdíl přístrojů v kosmetických salonech a přístrojích pro domácí použití?

Hlavním důvodem je rozdílná frekvence používání. Přístroje v kosmetických musí být schopné pracovat nepřetržitě od rána do večera. Tím je kladena zvýšená náročnost na použité materiály a celkovou technologickou koncepci (větší zdroje napájení, větší míra chlazení, atd.) Výkon kosmetických přístrojů pro domácí použití je navržen tak, aby uživateli splnil avizované benefity. Vyšší frekvence použití = dražší výrobní náklady.

Jaký je důvod čištění/dezinfekce čištění aplikační hlavičky?

Kontaktní hlavičky je třeba pečlivě očistit od kontaktního gelu. Očištěním zabráníte případnému vniknutí do přístroje a zajistíte co nejlepší hygienu provozu.

Jak dlouho by mělo trvat individuální ošetření pleti?

Doporučená délka individuálního ošetření je v rozsahu od 10 do 20 minut.

Je přístroj zdravotnický prostředek?

Nikoliv.

Lze přístrojem ošetřit hlavu nebo obličej?

Nelze.

Jak postupovat, když baterie ztratí po delší době kapacitu?

Pokud se postupem času kapacita baterie výrazně sníží, neváhejte nás kontaktovat na emailové adrese: mh@santadria.cz Zašleme informace, jakým způsobem lze výměnu baterie řešit.

Má přístroj nějakou certifikaci?

Přístroj má standardní evropskou certifikaci. Splňuje veškeré normy, které jsou kladeny na přístroje tohoto typu. V případě potřeby nás kontaktujte na emailové adrese: rma@santadria.cz Prohlášení o shodě vám pošleme elektronicky.

Kde se přístroj vyrábí?

Přístroj si necháváme vyrábět v Číně dle našich požadavků a specifikací. Garantujeme standardní záruční i pozáruční servis.

Může přístroj používat více osob?

Primárně to nedoporučujeme. Pakliže se však jedná o rodinné příslušníky a je po každém ošetření dodržen proces čištění a dezinfekce kontaktních hlavic, druhá osoba přístroj použít může.

Je přístroj vodotěsný?

Není.

LIKVIDACE POUŽITÝCH ELEKTRICKÝCH A ELEKTRONICKÝCH ZAŘÍZENÍ



Tento symbol na produktech nebo v průvodních dokumentech znamená, že použité elektrické a elektronické výrobky nesmí být přidány do běžného komunálního odpadu. Ke správné likvidaci, obnově a recyklaci předejte tyto výrobky na určená sběrná místa. Alternativně v některých zemích Evropské unie nebo jiných evropských zemích můžete vrátit své výrobky místnímu prodejci při koupi ekvivalentního nového produktu. Správnou likvidací tohoto produktu pomůžete zachovat cenné přírodní zdroje a napomáháte prevenci potenciálních negativních dopadů na životní prostředí a lidské zdraví, což by mohly být důsledky nesprávné likvidace odpadů. Další podrobnosti si vyžádejte od místního úřadu nebo nejbližšího sběrného místa. Tento symbol je platný v Evropské unii. Chcete-li tento výrobek zlikvidovat, vyžádejte si potřebné informace o správném způsobu likvidace od místních úřadů nebo od svého prodejce.

CERTIFIKACE



Výrobek je schválen k použití v zemích Evropské unie a je opatřen značkou CE. Prohlášení o shodě a veškerá dokumentace je k dispozici u dovozce.

DOVOZCE

SANTADRIA s.r.o., Mojžírovo nám. 75/2 Brno, 612 00
IČO: 29195454 | DIČ: CZ29195454

V případě jakýchkoliv dotazů týkající se produktu, neváhejte se na nás obrátit:
Email: mh@santadria.cz

Tiskové chyby, vlastnosti a změny technických parametrů vyhrazeny.

ES PROHLÁŠENÍ O SHODĚ

Níže podepsaný, reprezentující firmu

SANTADRIA s.r.o.

Mojmírovo nám. 75/2, Brno 612 00

IČ: 29195454

tímto prohlašuje, že výrobek

estetický přístroj na formování postavy

uvedený na trh pod modelovým označením BeautyRelax Celluform Lite EAN 8594166114920
je ve shodě s následujícími evropskými normami:

EN 55014-1: 2006+A1: 2009+A2:2011

EN 55014-2: 2015

EN 61000-3-2:2014

EN 61000-3-3:2013

Veškeré podrobné informace jsou uvedeny v test reportu: **STR130716633**

Na základě splnění těchto směrnic byl produkt označen značkou CE.

Produkt je zároveň v souladu z RoHS směrnici číslo 2002/95/EC(RoHS). Veškeré materiály jsou zdravotně nezávadné. Neobsahují žádné těžké kovy, např. kadmium a další toxické látky.

Pro bezpečné používání je nezbytné striktně postupovat dle pokynů uvedených v návodu k obsluze, který je součástí balení.



Místo vydání: Brno
Datum vydání: 31.12.2017


SANTADRIA s.r.o.
Mojmírovo nám. 75/2, 612 00 Brno
DIČ: CZ29195454 Tel.: 737 196 160

Martin Hrbek, jednatel